

ขั้นตอนการเข้าพัฒนาตามหลักสูตร Tepe online ปี 2560

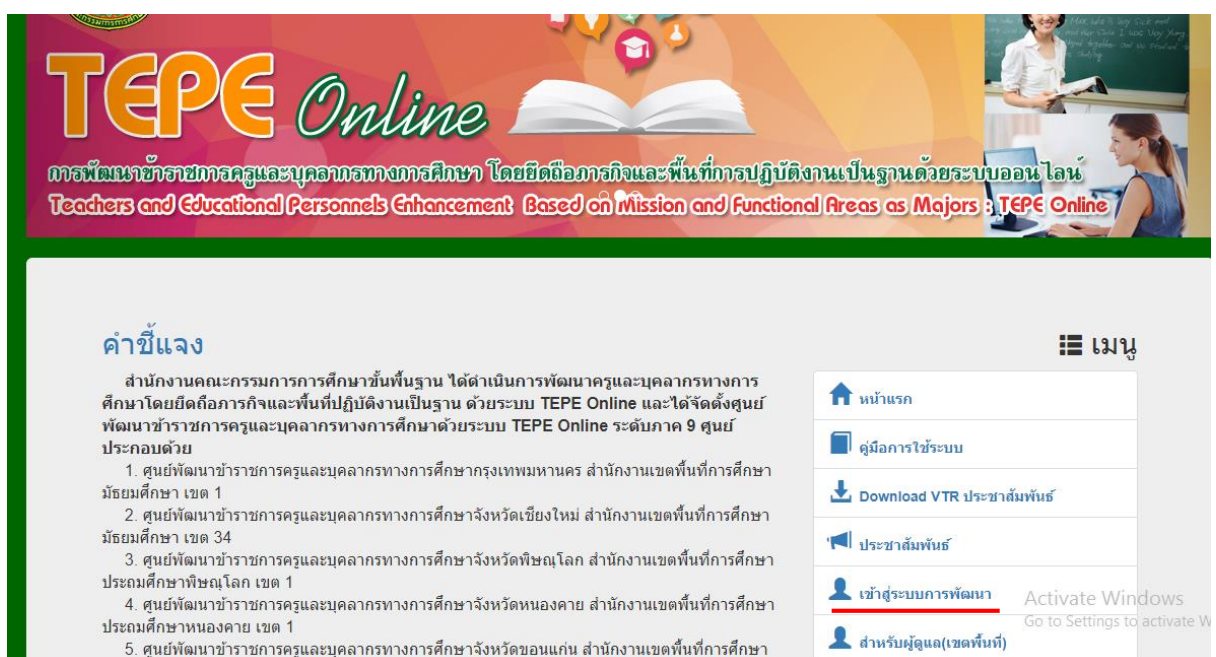
1. อาจารย์ที่เข้ารับการพัฒนาในหัวข้อที่ 1 แล้ว ปี 2560 สามารถปรีนใบวุฒิบัตรได้เลย ถือว่าเสร็จขั้นตอนการพัฒนา
2. อาจารย์ที่เข้ารับการพัฒนาในหัวข้อที่ 1 ไม่ทัน ให้ลงทะเบียนใหม่ ที่มุมขวาด้านบน (สาเหตุที่ลงทะเบียนใหม่คือ คนเข้าไปรับการพัฒนาในหัวข้อที่ 1 เป็นจำนวนมาก จนระบบล้มทาง สพร. กำลังดำเนินการแก้ไขอยู่ครับ) [คลิกสมัครตามเส้นสีแดง](#)



3. เมื่อลงทะเบียนเสร็จแล้ว ให้ไปเลือกข้อที่ 2



จะขึ้นหน้าต่างนี้ ให้เลือกเข้าสู่ระบบการพัฒนา [คลิกตามเส้นสีแดง](#)



4. กรอกเลขบัตรประชาชน



TEPE Online
การพัฒนาข้าราชการครูและบุคลากรทางการศึกษา โดยยึดถือภารกิจและพื้นที่การปฏิบัติงานเป็นฐานด้วยระบบออนไลน์
Teachers and Educational Personnels Enhancement Based on Mission and Functional Areas as Majors : TEPE Online

****กรุณกรอกหมายเลขบัตรประชาชนของท่านลงในช่องด้านล่าง****

กรอกหมายเลขบัตรประชาชน :


5. เลือกลงทะเบียนสมัครสอบเพื่อปรับวิทยฐานะ




TEPE Online
การพัฒนาข้าราชการครูและบุคลากรทางการศึกษา โดยยึดถือภารกิจและพื้นที่การปฏิบัติงานเป็นฐานด้วยระบบออนไลน์
Teachers and Educational Personnels Enhancement Based on Mission and Functional Areas as Majors : TEPE Online

****กรุณกรอกหมายเลขบัตรประชาชนของท่านลงในช่องด้านล่าง****

กรอกหมายเลขบัตรประชาชน :

ระบบพัฒนาตนเอง 

ลงทะเบียนสมัครสอบเพื่อปรับวิทยฐานะ 

6. กรอกข้อมูลประวัติส่วนตัว และยืนยัน



TEPE Online
การพัฒนาข้าราชการครูและบุคลากรทางการศึกษา โดยยึดถือภารกิจและพื้นที่การปฏิบัติงานเป็นฐานด้วยระบบออนไลน์
Teachers and Educational Personnels Enhancement Based on Mission and Functional Areas as Majors : TEPE Online

 ลงทะเบียนสมาชิก

ข้อมูลประวัติส่วนตัว

ข้อมูลการเข้าระบบ

* เลขบัตรประจำตัวประชาชน : 1 - 5 5 0 5 - 0 0 0 6 2 - 5 8 - 1

* รหัสผ่าน : * ยืนยันรหัสผ่าน :

**** กรุณาระบุ รหัสผ่าน 3-2,3-2 ,0-9 ความยาว 4-20 ตัวอักษร ห้ามเว้นวรรค****

ข้อมูลประวัติส่วนตัว

* ชื่อ-สกุล : --ค้นหาชื่อ-- * ชื่อ : * สกุล :

เพศ : ชาย หญิง

* จังหวัดที่โรงเรียน/หน่วยงาน/สังกัดของ ท่านสังกัด

-- จังหวัดที่ท่านสังกัด --

**** กรุณาเลือกจังหวัดที่โรงเรียน/หน่วยงาน/สังกัดของท่านสังกัด เพื่อการค้นหาที่ง่ายขึ้น ****

* ถ้าไม่พบข้อมูลหน่วยงาน กรุณาแจ้ง admin เพื่อนำดำเนินการเพิ่มข้อมูลหน่วยงาน

* โรงเรียน/หน่วยงาน/สังกัด

7. เมื่อยืนยันเสร็จแล้ว ระบบจะให้ใส่เลขประชาชนใหม่ พร้อมรหัสที่ตั้งไว้
ให้เลือก ระบบพัฒนาตนเอง

8. เสร็จแล้วจะขึ้นหน้าต่างนี้ครับ แล้วเลือกหลักสูตรการพัฒนาได้เลย แต่ในข้อนี้ จะไม่มีวุฒิปับตรให้
นะครับให้ดำเนินการ สกรีนช็อต (Print Scrn) เก็บไว้เป็นหลักฐานว่าได้เข้ารับการพัฒนา
แล้ว และรวบรวมส่งพร้อมแบบสรุปรายชื่อทั้งหมด